


## Clôture rigide avec poteaux à encoches **Deldclo®**

Clôture rigide facile et rapide à poser sur tous types de terrains. Usages recommandés : résidentiel, professionnel et collectivités

**A partir de 14,57€ TTC**  
le ml (haut. 1m03)

### PANNEAUX RIGIDES



● Vert RAL 6005

● Noir RAL 9005

● Gris Anthracite RAL 7016

● Taupe **Nouveau** RAL 7006

- Galvanisé à froid
- Epaisseur du zinc : 40 gr/m<sup>2</sup> minimum
- Peinture plastification PVC

#### RÉSIDENTIELLE

Hauteur	Longueur	Maille	Plis de renfort	Nbre plis renfort	Poids (kg)	Tarif TTC
1m03	2500mm	fil de 4mm	30 x 100 mm	2	5,2	22,88€
1m23		200 x 50mm 46 fils verticaux (45 intervalles)		2	6,1	25,00€
1m53				3	7,8	28,36€
1m83		3		9,1	32,71€	

#### PROFESSIONNELLE - Recommandée pour la pose de brise-vue

Hauteur	Longueur	Maille	Plis de renfort	Nbre plis renfort	Poids (kg)	Tarif TTC
1m03	2500mm	fil de 5mm	30 x 100 mm	2	6,4	31,13€
1m23				2	6,8	32,71€
1m53		200 x 50mm 46 fils verticaux (45 intervalles)		3	9,76	36,54€
1m83				3	11,5	42,54€
2m03		4		14	50,17€	

### POTEAUX DC60

- Section : 50 x 65 mm
- Epaisseur : 1,2 mm
- Entraxe poteaux : 2540 mm (+/- 10 mm)
- Type de pose : à sceller ou sur platine soudée
- Poteau acier thermolaqué avec galvanisation à chaud

Hauteur	Type	Poids (kg)	Tarif TTC
1m05	Platine soudée	3,20	19,33€
1m25	Platine soudée	3,95	21,30€
1m40	A sceller	3,39	13,54€
1m60	A sceller	3,87	16,33€
1m90	A sceller	4,59	19,33€
2m20	A sceller	5,32	21,80€



### POTEAUX DC90

- Rigidité maximale : la section la plus importante du marché
- Section : 68 x 90 mm
- Epaisseur : 1,2 mm
- Entraxe poteaux : 2550 mm (+/- 10 mm)
- Utilisés pour la pose de soubassements béton de 2530 mm
- Recommandés pour la pose de brise-vue et kits d'occultation en bois composite Redcinha®-Deldclo®
- Poteau acier thermolaqué avec galvanisation à chaud

Hauteur	Type	Poids (kg)	Tarif TTC
1m55	Platine soudée	5,12	26,10€
1m60	A sceller	5,28	18,53€
1m90	A sceller	6,27	21,80€
2m20	A sceller	7,26	23,96€
2m50	A sceller	8,25	25,22€
2m80	A sceller	9,24	28,36€



## Clôture rigide avec poteaux à encoches Deldo®

Clôture rigide facile et rapide à poser sur tous types de terrains. Usages recommandés : résidentiel, professionnel et collectivités

### INSTALLATION SIMPLE ET RAPIDE (Pose à l'avancement)

**1 PREPARATION**  
 Poteaux DC60, creuser des trous de diamètre 200 mm, entraxe 2540 mm  
 Poteaux DC90, creuser des trous de diamètre 300 mm, entraxe 2550 mm

**2 INSTALLATION DU PREMIER POTEAU**  
 Pour les poteaux à sceller :  
 • Installer le premier poteau avec un béton sec  
 • Ajuster la hauteur et la verticalité  
 • Mouiller le béton  
 Pour les poteaux à platine : fixer le poteau sur votre muret (fixation à adapter en fonction du type de muret, plein ou creux)

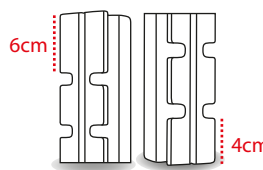
**3 INSTALLATION DU PREMIER PANNEAU**  
 • Utiliser nos cales de pose afin d'effectuer la tension du panneau dans les griffes du poteau (4 cales par panneau aux 4 angles)  
 • Utiliser si nécessaire des cales en bois sous le panneau pour ajuster la hauteur



Cale de pose en position

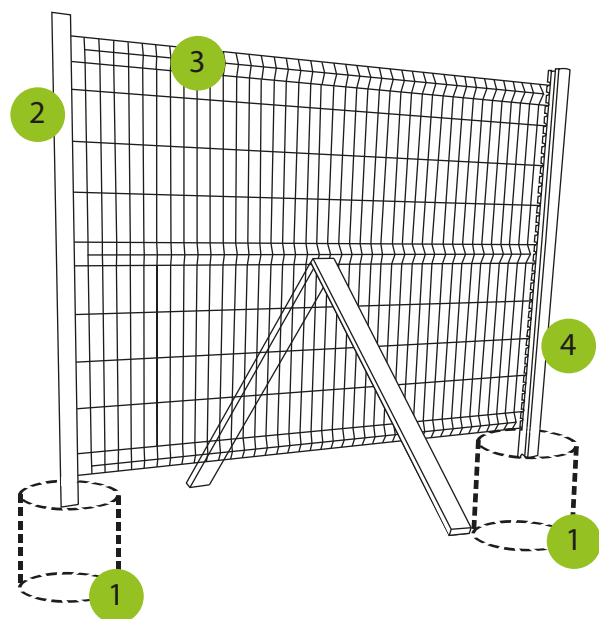
**4 INSTALLATION DU DEUXIEME POTEAU**  
 • Sceller ou fixer le 2<sup>ème</sup> poteau en ajustant la hauteur et la verticalité  
 • Utiliser nos cales de pose pour effectuer la tension du panneau dans les griffes du poteau  
 • Caler l'ensemble avec des étais  
 • Vérifier les niveaux de vos panneaux et poteaux

Sens du poteau :  
 partie de 6cm en haut  
 partie de 4cm en bas



Profondeur de scellement minimum

Panneaux	Sans brise-vue	Avec brise-vue
1m03	Platine / 400 mm	Platine / 400 à 600mm
1m23	Platine / 400 mm	Platine / 400 à 600mm
1m53	Platine / 400 mm	Platine / 700 mm
1m83	500 mm	800 mm
2m03	600 mm	900 mm



### COMPLEMENTS ET ACCESSOIRES



#### Soubassements béton

SB 25cm Simple 24,58€ TTC  
 SB 25cm Rebord 28,22€ TTC  
 SB 50cm Simple 40,90€ TTC  
 SB 50cm Rebord 48,77€ TTC



#### Soubassements en bois composite

SB tubé 2m53 40,85€ TTC




#### Kits d'occultation en bois composite

Voir la documentation concernée pour les tarifs



Cales de pose  
 1,08€ TTC pièce



Attaches murales  
 1,31€ TTC pièce



#### Peinture de finition

Noir - Gris anthracite - Vert - Taupe  
 9,34€ TTC pièce

Spray galvanisation à froid  
 14,59€ TTC pièce